

BEYANNAME

Yeni doğan ev hayvanına ait bilgiler;

1-Hayvanın adı \* :

2-Mikroçip No\* :

3- Doğum Tarihi :

4-Cinsiyeti :

5-Irkı :

6-Türü :

7- Anne ve Baba No\* :

8- Rengi :

9- Karakteristik ya da önemli özellikleri:

Yukarıda açıklaması yer alan ev hayvanının kayıt ve kimliklendirme işleminin yapılmasını arz ederim.

Adı ve Soyadı

İmza:

Tarih:

Hayvan sahibine ait diğer bilgiler:

1-T.C. Kimlik No :

2-Doğum Tarihi :

3-Telefon ve e posta\* :

4-İkametgâh Adresi :

\*: Varsa/biliniyorsa


KISIM-1  
Örnek Pasaport

BAYRAK

TÜRKİYE CUMHURİYETİ

EV HAYVANI PASAPORTU

TR+ÜLKE KODU+SERİ NO



**BAYRAK**

**TÜRKİYE CUMHURİYETİ**

**EV HAYVANI PASAPORTU**

TR+ÜLKE KODU+SERİ NO

x/n

## Pasaportu Doldururken Dikkat Edilecek Hususlar

- Pasaportun ilgili bölümlerinde yer alan tarih ve saat aşağıdaki formatta olmalıdır.  
-Tarih: Gün/Ay/Yıl  
-Saat: 00:00
- III. Bölümün 5. Maddesi, mikroçip uygulaması yapılmamış ve 03 Temmuz 2011 tarihinden önce açıkça okunabilir bir dövmesi bulunan hayvanlar için doldurulacaktır.
- V. Bölüm;  
-Avrupa Birliği Hayvan Sağlığı mevzuatına uygun bir üye devlete hareket etmeden önce ya da,  
- Avrupa Birliği Hayvan Sağlığı mevzuatına uygun 3. Ülke ya da topraklarına bir hareketten sonra tekrar üye ülkelere girerse ya da,  
-Ulusal mevzuata uygunsa,  
doldurulacaktır.
- V. Bölüm'ün "aşı tekrar tarihi" kısmı booster enjeksiyon yapılan hayvanlarda doldurulması zorunlu değildir.

## Pasaportu Doldururken Dikkat Edilecek Hususlar

- VI. Bölüm, Avrupa Birliđi Hayvan Sađlıđı mevzuatına uygun olarak 3. ülke ya da topraklarına bir hareketten sonra üye ülkelere tekrar girerse doldurulacaktır.
- VII. Bölüm, sadece Avrupa Birliđi Hayvan Sađlıđı mevzuatına uygun olarak, belirli bir üye devlete hareket etmeden önce doldurulacaktır.
- VIII'den XI'e kadar olan bölümler; Pasaportu kabul eden topraklar veya varış ülkeleri tarafından talep edilebilir.
- X. Bölüm, sadece hayvanın Avrupa Birliđi Hayvan Sađlıđı mevzuatına uygun bir sađlık sertifikası varsa doldurulacaktır.
- XI. Bölüm, sahip deđişikliđi işlemini yapan kurum/kuruluş tarafından doldurulacaktır.
- XII. Bölüm, Ulusal mevzuat gerektiriyorsa doldurulacaktır.

TR+ÜLKE KODU+SERİ NO

## I.SAHİBİNE AİT BİLGİLER

1.Adı :  
Soyadı :  
Adres :  
.....

Posta Kodu :  
Şehir :  
Ülke :  
Telefon\* :  
İmza :

2.Adı :  
Soyadı :  
Adres :  
.....

Posta Kodu :  
Şehir :  
Ülke :  
Telefon\* :  
İmza :

3.Adı :  
Soyadı :  
Adres :  
.....

Posta Kodu :  
Şehir :  
Ülke :  
Telefon\* :  
İmza :

\*:İsteğe Bağlı

TR+ÜLKE KODU+SERİ NO

## II.HAYVANA AİT BİLGİLER

HAYVANIN FOTOĞRAFI  
(Yurt dışına çıkacaklarda zorunlu  
diğerlerinde isteğe baęlı)

- 1.Adı\* :.....
- 2.Tür :.....
- 3.Irk\* :.....
- 4.Cinsiyeti :.....
- 5.Doęum Tarihi\* :.....
- 6.Rengi :.....
- 7.Karakteristik ya da önemli özellikleri:.....  
.....

\*:Sahibi beyan etmişse

TR+ÜLKE KODU+SERİ NO



### III.HAYVANIN KİMLİK BİLGİLERİ

1..Mikroçip Numarası

.....

2.Mikroçipin takıldığı ya da ilk okunduğu\* tarih

.....

3. Mikroçipin yeri

.....

4.Dövmenin Numarası

.....

5.Dövmenin yapıldığı ya da okunduğu tarih

.....

6.Dövmenin yeri

.....

Pasaporta bu bilgileri işlemeden önce bilgilerin doğruluğunu kontrol et.

\*: Hayvanın resmi olarak kimliklendirme işlemi yapılmadan önce herhangi bir mikroçip uygulaması yapılmışsa.

TR+ÜLKE KODU+SERİ NO

## IV. PASAPORTU DÜZENLEYEN

Resmi Veteriner Hekimin Adı:

.....

Adres:

.....

Posta Numarası:

.....

Şehir:

.....

Ülke:

.....

Telefon Numarası:

.....

E mail adresi:

.....

Onaylama Tarihi:

.....

İMZA VE MÜHÜR

TR+ÜLKE KODU+SERİ NO

## V: KUDUZA KARŐI AŐI

AŐININ İMALATÇISI  
VE ADI

PARTİ  
NUMARASI

AŐILAMA  
Tarihi<sup>1</sup>  
AŐi İekrar Tarihi<sup>2</sup>  
Geçerlilik Tarihi<sup>3</sup>

YETKİLİ  
VETTERİNER  
HEKİM

TR+01.KF.KODU+SERİ NO

1

2

3

\*

1

2

3

\*

\*İsim, Adres, Telefon Numarası ve İmza

TR+01 KE KODU+SERI NO

1

2

3

\*

1

2

3

\*

1

2

3

\*

\*İsim, Adres, Telefon Numarası ve İmza

## VI: KUDUZ ANTİKOR TİTRASYON TESTİ

Aşağıda imzası bulunan ben, aşağıda belirtilen tarihte yukarıda tanımlanan hayvandan alınan kan örneğinde, Avrupa birliğinden onaylı bir laboratuvarında yapılan kuduz antikor titrasyon testinin kuduz aşılması sonucunda oluşan 0.5 IU / ml'ye eşit veya daha yüksek serum nötralizasyon antikor düzeyinde olduğunu ispatlayan resmi kayıtları gördüğümü teyit ederim.

Örneğin Alınma Tarihi:.....

Resmi Veteriner Hekimin Adı:

.....

Telefon Numarası:.....

Tarih:.....

İMZA VE KAŞE

## BAŐKA BİR TEST YAPILMASI DURUMUNDA

Aőađıda imzası bulunan ben, aőađıda belirtilen tarihte yukarıda tanımlanan hayvandan alınan kan örneđinde, Avrupa birliđinden onaylı bir laboratuvarıda yapılan kuduz antikor titrasyon testinin kuduz aőılması sonucunda oluőan 0.5 IU/ml'ye eőit veya daha yüksek serum nötralizasyon antikor düzeyinde olduđunu ispatlayan resmi kayıtları gördüđümü teyit ederim.

Örnek Toplama Tarihi:.....

Resmî Veteriner Hekimin Adı:

.....

Telefon Numarası:.....

Tarih:.....

İMZA VE KAŐE

## VII. EKİNOKOK TEDAVİSİ

ÜRETİCİ FİRMANIN VE  
ÜRÜNÜN ADI

TARİH<sup>1</sup>  
SAAT<sup>2</sup>

YETKİLİ VETERİNER  
HEKİM

1

KAŞE VE İMZA

2

1

KAŞE VE İMZA

2

1

KAŞE VE İMZA

2

TR+Üİ KE KODU+SERİ NO

TR+01 KE KODU+SERI NO

1

2

KAŞE VE İMZA

1

2

KAŞE VE İMZA

1

2

KAŞE VE İMZA

1

2

KAŞE VE İMZA

1

2

KAŞE VE İMZA



## VIII. DİĞER ANTİPARAZİTER TEDAVİSİ

ÜRETİCİ FİRMANIN VE  
ÜRÜNÜN ADI

TARİH<sup>1</sup>  
SAAT<sup>2</sup>

YETKİLİ VETERİNER  
HEKİM

TR+Üİ.KF.KODI+SERİ NO

1

2

KAŞE VE İMZA

1

2

KAŞE VE İMZA

1

2

KAŞE VE İMZA

TR+TJL KE KODU+SERI NO

1

2

KAŞE VE İMZA

1

2

KAŞE VE İMZA

1

2

KAŞE VE İMZA

1

2

KAŞE VE İMZA

1

2

KAŞE VE İMZA

## IX. DİĞER AŞILAMALAR

ÜRETİCİ FİRMANIN VE  
AŞININ ADI

PARTİ  
NUMARASI

TARİH<sup>1</sup>  
SAAT<sup>2</sup>

YETKİLİ VETERİNER  
HEKİM

1

KAŞE VE İMZA

2

1

KAŞE VE İMZA

2

1

KAŞE VE İMZA

2

TR+ÜLKE KODU+SERİ NO

TR+Tl KE KODI+SFRI NO

1

2

KAŞE VE İMZA

1

2

KAŞE VE İMZA

1

2

KAŞE VE İMZA

1

2

KAŞE VE İMZA

1

2

KAŞE VE İMZA

## X. KLİNİK MUAYENE

BEYAN	TARİH	RESMİ VETERİNER HEKİM
Bu hayvanın sağlık durumu iyidir ve varış yerine kadar seyahate uygundur		*
Bu hayvanın sağlık durumu iyidir ve varış yerine kadar seyahate uygundur		*
Bu hayvanın sağlık durumu iyidir ve varış yerine kadar seyahate uygundur		*
Bu hayvanın sağlık durumu iyidir ve varış yerine kadar seyahate uygundur		*

\* İsim, Adres, Telefon Numarası ve İmza

TR+Tİ KE KODU+SERİ NO

## XI. YASALLAŐTIRMA

YASALLAŐTIRAN KURUM

TARİH

MÜHÜR VE İMZA

MÜHÜR VE İMZA

MÜHÜR VE İMZA


MÜHÜR VE İMZA

MÜHÜR VE İMZA


TR+Üİ KE KODI+SERİ NO

## XII. DİĞERLERİ

TR+TİL KE KODI+SERİ NO







## KISIM-2

KISIM -1 de verilen örnek pasaportla ilgili ilave gereklilikler

### 1.Pasaportun ölçüleri:

Pasaportun boyutları 100 × 152 mm. olacaktır.

### 2.Pasaportun kapağı:

#### (a)Ön kapak:

(i)Renk; PANTONE® tek renkli ve üst çeyrekte ulusal amblem olacaktır.

(ii)Kısım 1’de verilen örnek pasaportta TR, ISO ülke kodu ve bunu takip eden özel seri numarası her sayfanın alt bölümde yer alacaktır.

(b)İç ön kapak ve iç arka kapak: beyaz renkte olacaktır.

(c)Arka kapak: PANTONE® renginde tek renk olacaktır.

### 3.Başlıkların sırası ve pasaportun sayfalarının numaralandırılması:

(a)Başlıkların sırasına (roma rakamları ile) kesinlikle riayet edilecektir.

(b)Pasaportun sayfaları her bir sayfanın alt bölümünde yer alacak olup, numaralandırılması yukarıda x/n olarak verilen ifadeler; x mevcut sayfayı, n ise pasaportun sayfalarının toplam sayısını ifade etmektedir.

(c)Kısım 1’de verilen örnek pasaportta sayfaların sayısı, kutuların boyutları ve şekli örnek olarak verilmiştir.

### 4.Diller:

Tüm basılı metin, Türkçe ve İngilizce olacaktır.

### 5.Güvenlik özellikleri:

(a)Pasaportun bölüm III’teki gerekli bilgilerin girişini takiben sayfa şeffaf bir jelatinle kaplanacak ve ıslak veya soğuk mühür ile mühürlenecektir.

(b)Bakanlık, sökülebilir jelatin veya stiker ile başka sayfaların da kaplanmasına karar vermesi durumunda bu sayfalar da ıslak veya soğuk mühür ile mühürlenecektir.

EV HAYVANI SAHİP DEĞİŞİKLİĞİ BELGESİ

1-Hayvanın adı \*:

2-Mikroçip No :

3- Doğum Tarihi \*:

4-Cinsiyeti :

5-İrki :

6-Türü :

7-Rengi :

8-Anne No\* :

Yukarıda açıklaması yer alan ev hayvanını kendi istek ve rızamla;

Ev Hayvanını Satan Kişinin

Ev Hayvanını Alan Kişinin

Adı ve Soyadı

Adı ve Soyadı

İmza

İmza

Devrettim/Hibe Ettim/Sattım

Devir aldım/Hibeyi kabul Ettim/Satın Aldım

Tarih:

\*: Varsa/biliniyorsa

## EV HAYVANLARI İÇİN İŞLETME KAYIT DEFTERİ/FORMU

İşletme No:	TR -- / / / / / / / / / /	il/ilçe :			
İşletme Sahibi:		Adres :			

Sıra No	Mikroçip No	Doğum Tarihi	Cinsiyeti	Türü ve Irkı	Rengi	Anne/Baba Çip No	Yapılan Aşılar		Çıkış İşletmesi/ Kişi	Çıkış Tarihi	Varış İşletmesi/Kişi	Varış Tarihi	Ölüm/Tarihi
							Adı	Tarihi					
1													
2													
3													
4													
5													

Bu defter/form en az 3 yıl saklanacaktır.

Denetim Görevlisinin Adı ve Soyadı:

İmza:

Kontrol Tarihi: .../.../20...